

Me llamo \_\_\_\_\_ Fecha \_\_\_\_\_ Clase \_\_\_\_\_

### Actividad 1: ¡Escuchemos!

As you listen, decide whether the people speaking are **A)** asking someone's name or **B)** giving a name.

1. **A**

5. **B**

2. **B**

6. **A**

3. **B**

7. **B**

4. **A**

### Actividad 2: ¡Hablemos!

#### ESTUDIANTE A

Ask your partner the following questions. Write his/her full responses. Use your answers below to respond to your partner's questions.

1. ¿Cómo se llama él? \_\_\_\_\_

2. ¿Cómo se llama ella? \_\_\_\_\_

3. Señora, ¿cómo se llama usted? \_\_\_\_\_

4. ¿Cómo se llama el muchacho? \_\_\_\_\_

Use the following information to answer your partner's questions.



1. Se llama Jorge Flores.



2. Se llama Julia.



3. Se llama Paco.







4. Mi nombre es Señor Ramos.

### Actividad 3: ¡Leamos!

Match each phrase to its appropriate picture below.

1. ¿Cómo te llamas? **A**
2. Me llamo Mariana. **C**
3. ¿Cómo se llama usted? **B**
4. ¿Cómo se llama él? **D**

	
<b>A</b>	<b>B</b>
	
<b>C</b>	<b>D</b>

### Actividad 4: ¡Leamos!

Match each question to the correct response. There may be more than one correct answer.

- |   |   |
|---|---|
| <u><b>B</b></u> 1. ¿Cómo se llama él?<br><u><b>D</b></u> 2. ¿Cómo se llama ella?<br><u><b>C</b></u> 3. ¿Cómo se llama usted?<br><u><b>A</b></u> 4. ¿Cómo te llamas? | A. Me llamo Gustavo.<br>B. Él se llama Pablo.<br>C. Mi nombre es Elena Rodríguez.<br>D. Ella se llama Josefina. |
|---|---|